

ROW BOAT line up.

EZ series



船底カバー対応モデル

★ オススメユーザー こだわり派「極」 / ファミリー

安定性を求めるなら

ウッドフロアモデル

EZ4-942



本体価格 **157,300円** (税込)



ウッドフロアモデル

EZ6-942



本体価格 **195,800円** (税込)



スマホで見られる!
「走行動画」



※動画はEZ6-942になります。
※ご利用の際のバケット通信料はお客様のご負担となります。

RJB series



※保証書はお付けしておりません。
※業務用で使用された場合、保証制度は適用されません。

★ オススメユーザー こだわり派 / 大人数

激流での安定性を求めるなら

エアーフロアモデル

RJB-380



本体価格 **607,200円** (税込)



※写真はRJB-380です。

エアーフロアモデル

RJB-340



本体価格 **459,800円** (税込)

着脱式エアーフロア、スワート3本、チューブ下ラットアップ補強
※RJB-340は接着式エアーフロアになります。

エアーフロアモデル

RJB-430



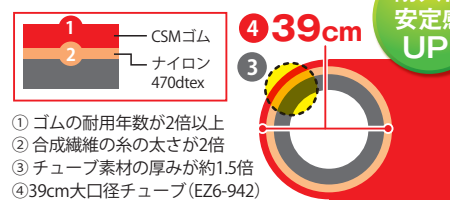
本体価格 **712,800円** (税込)

POINT

救助艇としても活躍 ローボートの最高峰モデル

パワーボート並みの耐久性と安定感を誇るローボート! 竿掛けモールドを4ヶ所設置した充実の装備 (EZ4-942) はレジャーシーンでも大活躍!!

パワーボート並みの強度



- ゴムの耐用年数が2倍以上
- 合成繊維の糸の太さが2倍
- チューブ素材の厚みが約1.5倍
- 39cm大口径チューブ (EZ6-942)

竿掛けモールド



竿掛けモールドを4ヶ所に装備
※EZ4-942のみ

※拡大断面図

POINT

世界レベル! 川下りのエキスパートモデル

ラフティング用として、アメリカを中心に20年以上に渡り使用されているシリーズ。エアーフロアによって船底自体に浮力があるため、激流での安定性が抜群。さらに全周のホールから、進入した水も排出。

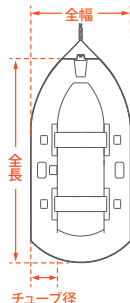


スペックを見る!



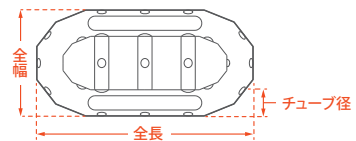
※EZ6-942には竿掛けモールドは付けておりません。

船体名	EZ4-942	EZ6-942
カラー	レッド	
最大搭載人数 (人)	4	6
最大搭載出力 (PS)	—	—
サイズ	全長 (cm)	265
	全幅 (cm)	132
	チューブ径 (cm)	35
重量	船体重量 (kg)	22.5



※数値は実測値の平均となります。※船体重量は本体重量 + 底板重量となります。
※QRコードをご利用の際に発生するバケット通信料はお客様のご負担となります。
※QRコードは(株)デンソーウェーブの登録商標です。

スペックを見る!



船体名	RJB-340	RJB-380	RJB430 (受注生産)
カラー	レッド		
最大搭載人数 (人)	6	8	10
最大搭載出力 (PS)	—	—	—
サイズ	全長 (cm)	336	380
	全幅 (cm)	158	190
	チューブ径 (cm)	39	46
重量	船体重量 (kg)	38.0	58.5

※数値は実測値の平均となります。※船体重量は本体重量 + 底板重量となります。
※QRコードをご利用の際に発生するバケット通信料はお客様のご負担となります。
※QRコードは(株)デンソーウェーブの登録商標です。